

BULUPOL-2

ÇİFT DİSKLİ DEVİR AYARLI DİJİTAL ZİMPARALAMA
VE PARLATMA CİHAZI



KULLANMA KILAVUZU

CE

BMS Bulut Makina Sanayi ve Ticaret Ltd. Şti.

Kocaeli KOBİ Organize Sanayi Bölgesi
Köseler Mahallesi, 6.Cadde No:20/2 Dilovası / KOCAELİ

Tel: +90 262 502 97 73-76 / +90 262 503 06 51

Web: www.bulutmak.com e-mail: bms@bulutmak.com

1	BULUPOL-2 ZIMPARALAMA VE PARLATMA CİHAZI	3
2	TEKNİK ÖZELLİKLER	3
3	STANDART AKSESUARLARI	3
4	KONTROL PANELİ	4
5	ZIMPARALAMA VE POLİSAJ İŞLEMİNE BAŞLAMA.....	5
5.1	KONTROL PANELİ.....	5

1 BULUPOL-2 Zımparalama Ve Parlatma Cihazı

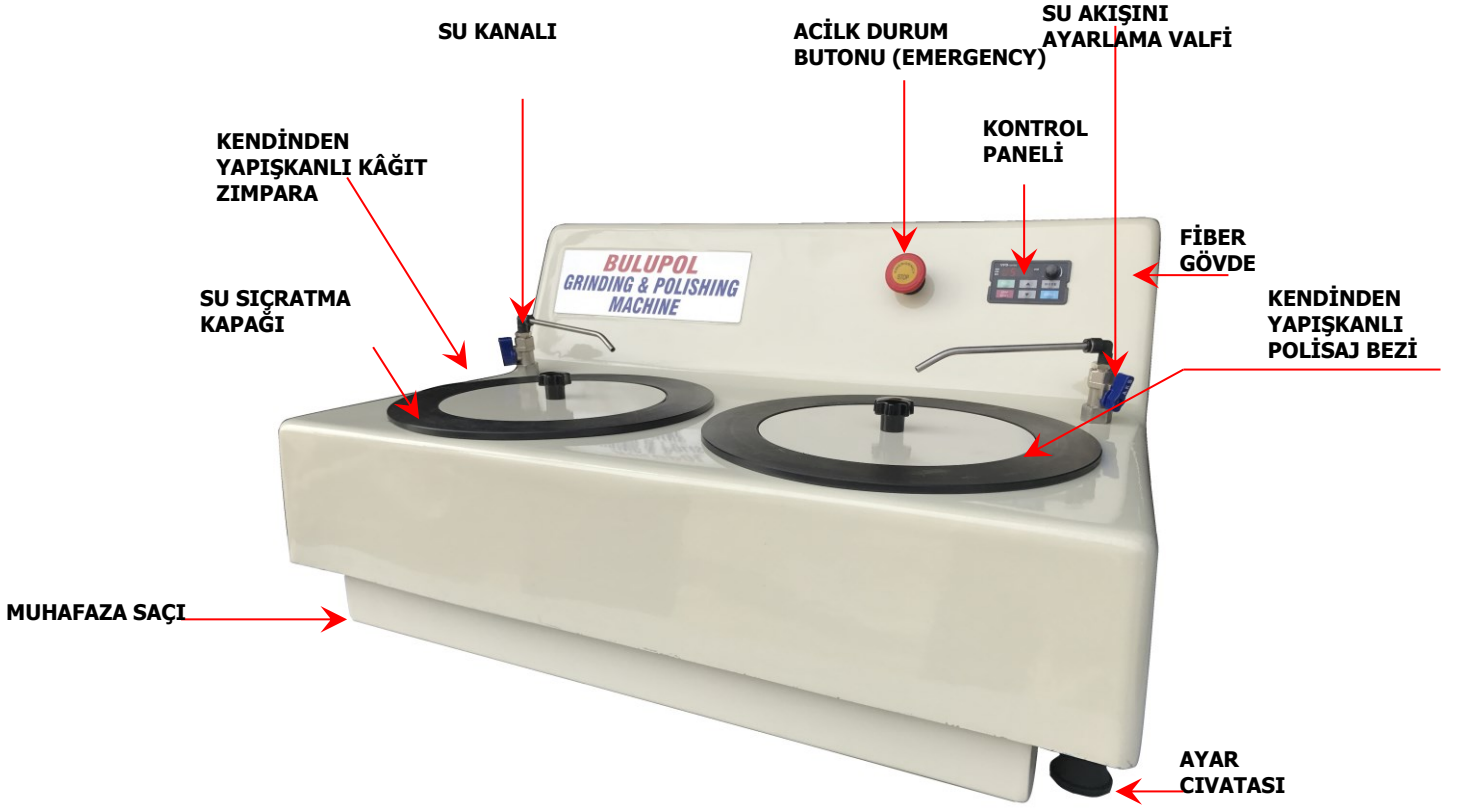
200 mm çift diskli zımparalama ve polisaj cihazı (250 mm diskler isteğe bağlı)
Korozyona dayanıklı cam takviyeli fiber plastik gövde
Kolay takılabilen zımpara ve polisaj bezi
Uzun ömürlü V kayışlı tahrik sistemi
Disklerin dönme hızının dijital ortamda ayarlanabilmesi

2 Teknik Özellikler

Makine ebadı	70x63x40 cm
Ambalaj ebadı	79x75x49 cm
Ağırlık (net/brüt)	50/90 kg
Motor	0,55 KW AC, Trifaze, 380 V
Disk dönme devri	100-500 dev / dak ayarlanabilir
Şebeke voltajı	220V, 50Hz
Disk çapı	200 mm

3 Standart Aksesuarları

200 mm mıknatıslı alüminyum diskler (2 adet)
200 mm özel paslanmaz metal disk (5 adet)
Disk su koruma çemberi (2 adet)
Disk kapağı (2 adet)
Su giriş hortumu ve su hızı ayar valfleri, su tahliye hortumu
Kendinden Yapışkanlı Zımpara (220 kum) 10 adet
Kendinden Yapışkanlı Zımpara (400 kum) 10 adet
Kendinden Yapışkanlı Zımpara (600 kum) 10 adet
Kendinden Yapışkanlı Zımpara (800 kum) 10 adet
Kendinden Yapışkanlı Polisaj bezi (10 adet)
Elmas pasta (3-6 mikron)
Alümina süspansiyon (500)



4 Kontrol Paneli





5 Zımparalama Ve Polisaj İşlemine Başlama

BULUPOL-2 cihazı, su valfi, 2 adet su sıçratma kapakları ile birlikte monteli şekilde sevk edilir.

- ✓ Su sıçratma kapaklarını çıkartınız ve zımparayı üst paslanmaz saça yapıştırarak monta ediniz.
- ✓ Mıknatıs levha alt diskin üzerine yerleştiriniz.
- ✓ Polisaj bezini üst paslanmaz saça yapıştırarak monta ediniz.
- ✓ Mıknatıs levha alt diskin üzerine yerleştiriniz.
- ✓ Su sıçratma kapaklarını tekrar yerleştiriniz.

5.1 Kontrol Paneli

- ✓ Cihazın dönüş yönü saat yönündedir. İstendiğinde, MODE butonuna basarak,   tuşları ile saat yönü ve saat yönü tersi ayarlanabilir.
- ✓ Cihazın devir hızını devir anahtarından Min. (100) Max. (500) arasında çevirerek ayarlayabilirsiniz.
- ✓ Stop butonuna basarak cihazı durdurabilirsiniz.