



BULUPOL-3

ÇİFT DİSKLİ PLC KONTROLLÜ
DİJİTAL ZIMPARALAMA VE PARLATMA CİHAZI -

KULLANMA KILAVUZU



CE




BMS Bulut Makina Sanayi Ve Ticaret Ltd. Şti.

İkitelli Organize Sanayi Bölgesi Dolapdere Sanayi Sitesi

Ada 4 No : 7-9 Başakşehir / İSTANBUL

Tel : 0 212 671 02 24 / 25 Fax : 0 212 671 02 26

web site : www.bulutmak.com e-mail : bms@bulutmak.com

Bulupol-3 Zımparalama Ve Parlatma Cihazı	3
Teknik Özellikler	3
Standart Aksesuarları.....	3
Ana Ekran	4
Panel Üzerindeki İşlev Tuşları.....	4
Kontrol Paneli Çalışma Parametreleri.....	5
Dönme süresi  Enter	5
Su süresi  Enter.....	5
Dönme yönü  Enter	6
Cihazın Su Bağlantı Görüntüsü	7
Zımparalama Ve Polisaj İşlemine Başlama	7
Genel Montaj Resmi	7
Genel Açılmış Resim	8
Parça Listesi.....	8

Bulupol-3 Zımparalama Ve Parlatma Cihazı


200 mm çift diskli zımparalama ve polisaj cihazı(250mm diskler isteğe bağlı)
Korozyona dayanıklı cam takviyeli fiber plastik gövde
Kolay takılabilen zımpara ve polisaj bezi
Uzun ömürlü V kayışlı tahrik sistemi
Disklerin dönme hızının dijital ortamda ayarlanabilmesi

Teknik Özellikler


Makine ebadı	70x63x40 cm
Ambalaj ebadı	79x75x49 cm
Ağırlık (net/brüt)	50/90 kg
Motor	0,55 KW AC , Trifaze, 380 V
Disk dönme devri	100-500 dev / dak - Ayarlanabilir
Şebeke voltajı	220V, 50Hz
Disk çapı	200 mm (250 mm isteğe bağlı)
Çift dönme	✓
Disklerin dönme ve su püskürtme zamanı	✓
Manual&otomatik su püskürtme	✓

Standart Aksesuarları

200 mm mıknatıslı alüminyum diskler
200 mm özel paslanmaz çelik disk (5 adet)
Disk su koruma çemberi (2 adet)
Disk kapağı (2 adet)
Su giriş hortumu ve su hız ayar valfleri,
Su tahliye hortumu
Kendinden Yapışkanlı Zımpara (220 kum) 10 adet
Kendinden Yapışkanlı Zımpara (400 kum) 10 adet
Kendinden Yapışkanlı Zımpara (600 kum) 10 adet
Kendinden Yapışkanlı Zımpara (800 kum) 10 adet
Kendinden Yapışkanlı Polisaj bezi (10 adet)
Elmas pasta (3-6 mikron)
Alumina suspension (500 gr)



Ana Ekran









Panel Üzerindeki İşlev Tuşları

	START / STOP
	MANUEL SU START/STOP (ANA EKRANDA İKEN)
	MENÜYE GİRİŞ
	ENTER TUŞU (DEĞER GİRİŞLERİNİ ONAYLAMA TUŞU)
	DEĞER GİRİŞLERİNİN İPTALİNDE, ANA EKRA NA DÖNÜŞTE
	SAAT İSTİKAMETİ YÖNÜNDE DÖNÜŞ
	SAAT İSTİKAMETİ TERSİ YÖNÜNDE DÖNÜŞ
	EMERGENCY (ACİL DURUM BUTONU)
	DEVİR YÜKSELTME
	DEVİR DÜŞÜRME

Kontrol Paneli Çalışma Parametreleri

 MENÜ giriş

Dönme süresi  **Enter**
İstenilen parametrelere ulaşmak için  sağ ve  sol ok tuşları kullanılır.
 Enter basıldığında istenilen süre rakamsal olarak girilir.  Entere tekrar basıldığında hafızaya atar menüye dönmek için  menü tuşuna basılır.







Su süresi  **Enter**



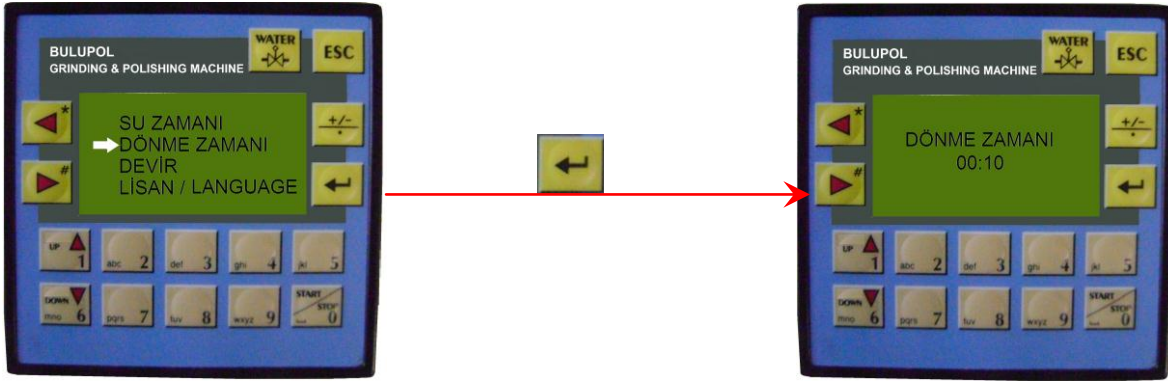
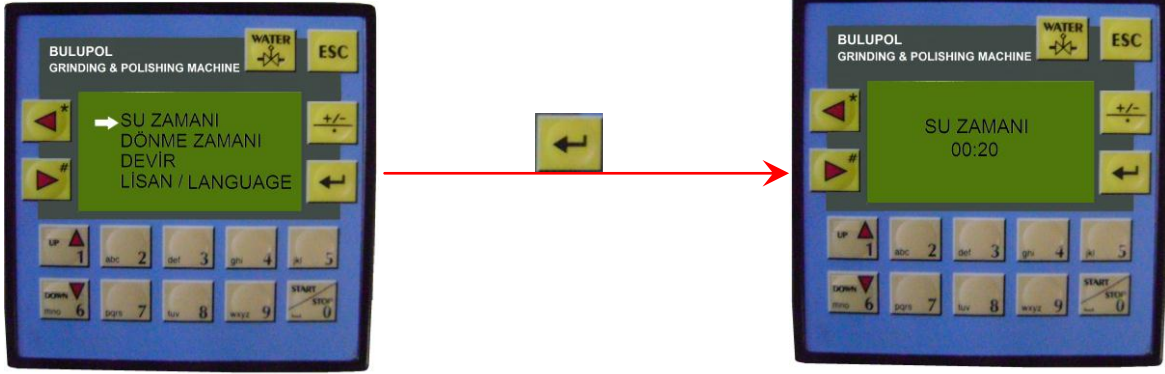
İstenilen süre rakamsal olarak girilir.  entere tekrar basıldığında hafızaya atar.

Menüye dönmek için  menüye basılır.

Manual Su Start / Stop : 0 basıldığında suyu manual açar. Tekrar basıldığında suyu kapatır.

Dönme yönü Enter

 Entere basıldığında  sağ /  sol dönme yönü seçilir. Otomatikman hafızaya alır.  sağ ve  sol tuşlar deviri artırmaya ve azaltmaya yarar. Cihaza ilk enerji verildiğinde başlaması istenen devir ayarı, herhangi bir devir seçmek için enter tuşuna basılınca cihaz hafızaya o anki deviri kaydeder. Enerji verildiğinde seçili değerden başlar. Ana ekrana dönmek için  Esc tuşuna basılır.



Cihazın Su Bağlantı Görüntüsü

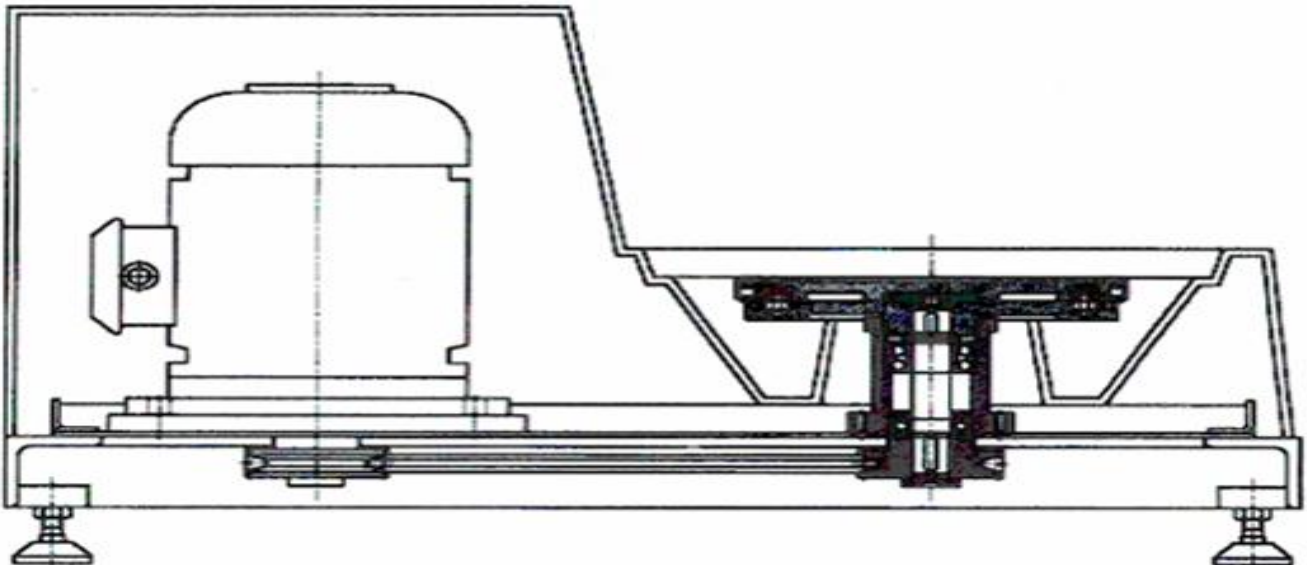


Zımparalama Ve Polisaj İşlemine Başlama

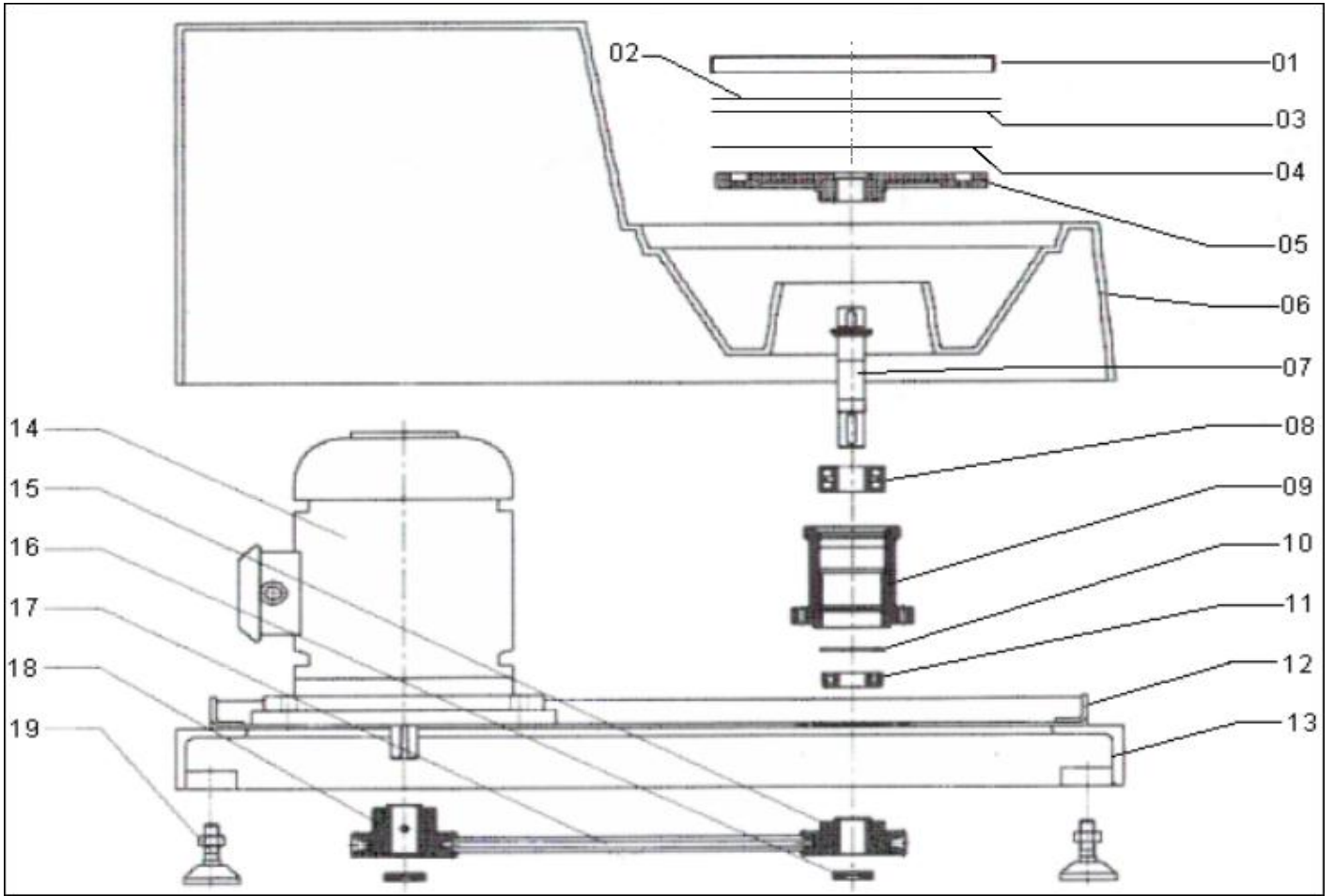
BULUPOL-3 cihazı, su valfi ve 2 adet su sıçratma kapağı (1) ile monteli şekilde sevk edilir.

- ✓ Su sıçratma kapaklarını (1) çıkartınız ve zımparayı (2) üst paslanmaz saça yapıştırarak (3) yerleştiriniz.
- ✓ Mıknatis levhayı (4) diskin üzerine yerleştiriniz.
- ✓ Polisaj bezini (2) üst paslanmaz saça (3) yapıştırarak monta ediniz.
- ✓ Mıknatis levhayı (4) alt diskin (5) üzerine yerleştiriniz.
- ✓ Su sıçratma kapaklarını (1) tekrar yerleştiriniz.

Genel Montaj Resmi



Genel Açılmış Resim



Parça Listesi

<i>Parça No.</i>	<i>Parça adı</i>	<i>Parça No.</i>	<i>Parça adı</i>
1	Su sıçratma kapağı	11	3204-2RS rulman
2	Kendinden yapışkanlı Zımpara veya Keçe	12	Çelik alt taban
3	Paslanmaz saç	13	Muhafaza saçı
4	Mıknatıs levha	14	Motor
5	Üst disk	15	V kasnak
6	Fiber kapak	16	Pul
7	Rulman mili	17	V kasnak
8	3204-2RS rulman	18	V kasnak
9	Rulman yatağı	19	Ayar cıvatası
10	Pul		