

BULUPOL-4

OTOMATİK KAFALI ÇİFT DİSKLİ ZIMPARALAMA
VE PARLATMA CİHAZI



KULLANMA KILAVUZU

CE

BMS Bulut Makina Sanayi ve Ticaret Ltd. Şti.

Kocaeli KOBİ Organize Sanayi Bölgesi
Köseler Mahallesi, 6.Cadde No:20/2 Dilovası / KOCAELİ

Tel: +90 262 502 97 73-76 / +90 262 503 06 51

Web: www.bulutmak.com e-mail: bms@bulutmak.com

1	CİHAZ TEKNİK ÖZELLİKLERİ	3
2	OTOMATİK KAFA TEKNİK ÖZELLİKLERİ	3
3	STANDART AKSESUARLARI	3
4	KONTROL PANELİ	4
5	ZIMPARALAMA VE POLİSAJ İŞLEMİNE BAŞLAMA	4
5.1	KONTROL PANELİ	4
6	CİHAZIN ANA RESMİ	5
7	ZIMPARALAMA VE POLİSAJ İŞLEMİNE BAŞLAMA	6
8	OTOMATİK KAFA ÇALIŞMA PAREMETRELERİ	6

BULUPOL-4

200 mm otomatik çift diskli zımparalama ve polisaj cihazı (250mm diskler isteğe bağlı)
Korozyona dayanıklı cam takviyeli fiber plastik gövde
Kolay takılabilen zımpara ve polisaj bezi
Uzun ömürlü V kayışlı tahrik sistemi
Disklerin dönme hızının dijital ortamda ayarlanabilmesi

1 CİHAZ TEKNİK ÖZELLİKLERİ

Cihaz ebatları	<i>700x630x650 mm</i>
Makine ağırlığı	<i>63 kg</i>
Ambalaj ebadı	<i>800x800x490 mm</i>
Ambalaj ağırlığı	<i>70/110 kg</i>
Şebeke cırcıyanı	<i>220 Volt, 50 Hz</i>
Motor	<i>0,55 KW AC, Trifaze, 380 V</i>
Disk dönme hızı	<i>100-500 dev / dak. (Ayarlanabilir.)</i>


2 OTOMATİK Kafa TEKNİK ÖZELLİKLERİ

Ağırlık	<i>10 kg</i>
Ebat	<i>305x(yükseklik)305x(derinlik)145(genişlik)mm.</i>
Voltaı	<i>24 V (DC),</i>
Motor	<i>100 W, 1 Amper, Monofaze, redüktörlü motor</i>
Numuneye uygulanan maks. basınç (ayarlanabilir.)	<i>115 dev/dak (sabit devir), 6 Nm tork</i>

3 STANDART AKSESUARLARI

Disk su koruma çemberi (2 adet)
Disk kapağı (2 adet)
Su giriş hortumu ve su hızı ayar valfleri
Su tahliye hortumu
200 mm özel magnetik folyo (2 adet)
200 mm özel paslanmaz metal disk (5 adet)
Kendinden Yapışkanlı Zımpara (220 grit) 10 adet
Kendinden Yapışkanlı Zımpara (400 grit) 10 adet
Kendinden Yapışkanlı Zımpara (600 grit) 10 adet
Kendinden Yapışkanlı Zımpara (800 grit) 10 adet
Kendinden Yapışkanlı Polisaj bezi (10 adet)
Elmas pasta (3-6 mikron)
Alumina süspansiyon (500 gr)



4 Kontrol Paneli




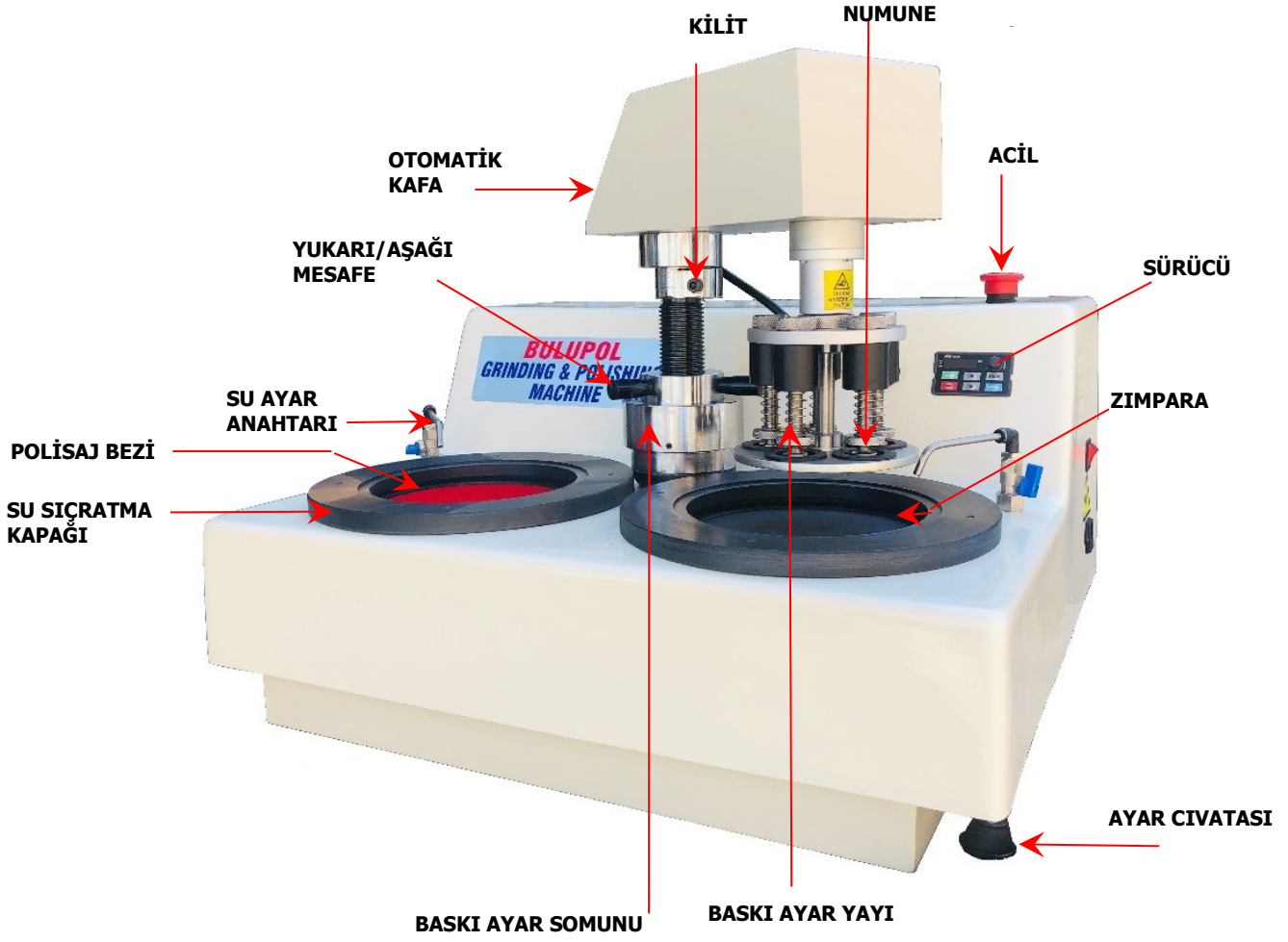
5 Zımparalama Ve Polisaj İşlemine Başlama

- ✓ BULUPOL-4 cihazı, su valfi, 2 adet su sıçratma kapakları ile birlikte monteli şekilde sevk edilir.
- ✓ Su sıçratma kapağını çıkartınız ve zımparayı üst paslanmaz saça yapıştırarak monta ediniz.
- ✓ Mıknatis levha alt diskin üzerine yerleştiriniz.
- ✓ Polisaj bezini üst paslanmaz saça yapıştırarak monta ediniz.
- ✓ Mıknatis levha alt diskin üzerine yerleştiriniz.
- ✓ Su sıçratma kapaklarını tekrar yerleştiriniz.

5.1 Kontrol Paneli

- ✓ Cihazın dönüş yönü saat yönündedir. İstendiğinde, MODE butonuna basarak,   tuşları ile saat yönü ve saat yönü tersi ayarlanabilir.
- ✓ Cihazın devir hızını devir anahtarından Min. (50) Max. (600) Dev/dak arasında çevirerek ayarlayabilirsiniz.
- ✓ Stop butonuna basarak cihazı durdurabilirsiniz.

6 CİHAZIN ANA RESMİ



7 ZIMPARALAMA VE POLİSAJ İŞLEMİNE BAŞLAMA

Bulupol-4 cihazı, su valfi, 2 adet su sıçratma kapakları ile birlikte monteli şekilde sevk edilir. Su sıçratma kapaklarını çıkartınız ve zımparayı üst paslanmaz saça yapıştırarak monta ediniz. Mıknatıs levha alt diskin üzerine yerleştiriniz. Polisaj bezini üst paslanmaz saça yapıştırarak monte ediniz. Mıknatıs levhayı alt diskin üzerine yerleştiriniz. Su sıçratma kapaklarını tekrar yerleştiriniz.

8 OTOMATİK KAFA ÇALIŞMA PAREMETRELERİ

Numuneye göre istenilen mesafe ayarı yukarı veya aşağı sağ/sol çevirerek ayarlanır. Numuneye göre mesafe ayarı yapıldığında saat yönünde çevirerek otomatik kafayı sabitleyiniz. Numune yataklayıcı diski yerleştirilir. Numune sabitleyici ayak üzerine bırakılır. Baskı ayar somunu numunenin boyutuna göre yay baskısını ayarlamayı sağlar. Her bir numune sabitleyici ayak baskı ayar somunu boşta iken min. 25 g baskı ayar somunu yay baskısını ayarlamaya başladığında min. 25 g'dan başlar. Yay baskısı arttırmaya başlanınca kademeli olarak max. 1 kg kadar çıkar.